


Х'ЮОСТОН, У НАС СТАЖУВАННЯ



Що таке AEQUO Friends?	2
Як це відбувається?	3
Хто бере участь?	3
Основні етапи	5
Чому дружити з AEQUO класно?	7
Принципи співробітництва. Етичні стандарти	8
Правила співробітництва	8
Виконання завдань	15
Правила комунікації	21

ЩО TAKE AEQUO FRIENDS?



Інновації — це наша пристрасть.

В AEQUO ми віримо, що майбутнє належить тим, хто створює його. Тому ми ініціюємо проекти, які привносять інновації до світу юриспруденції, і беремо в них активну участь. Aequo Friends – перше і єдине у своєму роді онлайн стажування для студентів юридичних факультетів – один з таких проектів.

Ми раді надати юним талантам – студентам юридичних факультетів українських ВНЗів не лише можливість отримувати досвід роботи у знакових проектах, але й стати членом співтовариства AEQUO Friends. І все це в онлайн-форматі, який дозволяє продовжувати навчання у комфортному режимі, а також самостійно та максимально ефективно організовувати своє стажування.

ЯК ЦЕ ВІДБУВАЄТЬСЯ?



Усі дії відбуваються в онлайн-системі friends.aequo.ua

Однак певні завдання можуть відбуватися офлайн (візити до державних органів, судів тощо).


Це не виключає особистих зустрічей зі студентами або комунікацій по телефону, у месенджерах Whatsapp або Telegram.

При цьому онлайн-комунікація залишається у пріоритеті.

And more!

А ще для членів співтовариства AEQUO Friends ми проводимо неформальні заходи, мета яких – познайомитися з іншими студентами з різних міст і чудово провести час.

ХТО БЕРЕ УЧАСТЬ?



1 Ментори

Ментори – це досвідчені юристи AEQUO, які виграли багато гучних судових процесів, супроводжували десятки успішних знакових угод і отримали визнання відомих міжнародних і національних рейтингів.

Наші ментори готові і раді ділитися знаннями та досвідом з талановитими та перспективними студентами – членами співтовариства AEQUO Friends.

Ментор – це не начальник, а наставник і друг студента. Ментори надають студентам можливість професійного розвитку і своєчасний зворотний зв'язок по виконаних завданнях.

2 Friends (студенти)

Платформа AEQUO Friends орієнтована на талановитих студентів юридичних факультетів з усієї України, а також українських студентів, які навчаються за кордоном, але планують повернутися на роботу в Україну, мають прогресивні погляди та готові разом з нами розбудовувати юридичну професію в Україні.

AEQUO Friends – це студенти, які опанували глибокі теоретичні знання у сфері юриспруденції, а також досягли успіхів у вивченні англійської мови.

Вони є членами співтовариства AEQUO Friends, а кожен з них окремо – потенційним кандидатом на приєднання до команди юристів AEQUO.

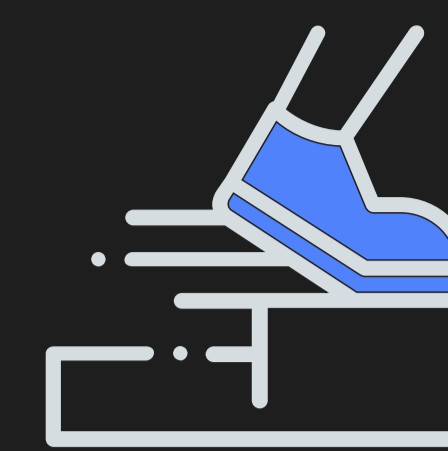
3 Адміністратор

За атмосферу, комфорт і гармонію роботи на платформі відповідає адміністратор – Aequick.

Адміністратор завжди готовий допомогти студентам і менторам у вирішенні будь-яких технічних і організаційних питань.

Якщо порівняти з відомими персонажами серіалу Suits, де студенти – це Майк (с), адміністратор – Донна.

Спілкування з адміністратором можливе шляхом особистих повідомлень у системі.



ОСНОВНІ ЕТАПИ

Таймлайн AEQUO Friends:



Детальніше

1

Подача
заявки

Заповнення заявки на сайті.

2

Онлайн-
тестування

Визначення рівня володіння такими навичками:

- юридичні знання у різних сферах (судова, банківська, корпоративна практика тощо);
- знання англійської мови.

3

Інтерв'ю
з ментором

Бесіда у скайп (онлайн)
з ментором та HR.

4

Оформлення
договірних
стосунків

За результатами співбесіди та тестування з кращими кандидатами оформляються договірні стосунки (у т. ч. укладаються угоди про конфіденційність).

5

Отримання
доступу до
системи

По закінченню всіх формальностей студент отримує доступ до системи через онлайн-посилання *(детальніше про реєстрацію у системі читайте на с. 10).*

6

Робота
у системі

Профіль студента активний 4 місяці *(детальніше про роботу в системі читайте на с. 11).*

7

Завершення
стажування

По закінченню стажування Aequo може запропонувати студенту приєднатися до команди. Онлайн-стажування може бути у будь-який момент припинене за ініціативою студента або AEQUO *(детальніше про припинення співробітництва читайте на с. 9).*

ЧОМУ ДРУЖИТИ З AEQUO КЛАСНО?

Стажування AEQUO Friends

- сучасно, престижно, інноваційно;
- можливість поєднувати навчання з набуттям практичних навичок у сфері права в зручному графіку та форматі;
- унікальний досвід, яким готові ділитися юристи AEQUO;
- можливість спробувати себе в різних практиках та індустріях;
- участь у знакових угодах і судових процесах;
- робота над особистим брендом молодого юриста;
- нетворкінг;
- fun :-)

ПРИНЦИПИ СПІВРОБІТНИЦТВА

Запорука комфортного та успішного стажування

Сумлінність – ментори AEQUO Friends інвестують свій час у професійний та особистий розвиток студентів. Ми розраховуємо, що студенти цінуватимуть цю інвестицію та свідомо підійдуть до виконання поставлених завдань і дотримання строків.

Чесність – ми розраховуємо, що студенти виконувати всі завдання самостійно, адже інакше стажування стає безглуздом.

Дисципліна – ми дотримуємося правил AEQUO FriendsCode і певні, що студенти теж їх дотримуються.

ЕТИЧНІ СТАНДАРТИ

А ще ми певні, що етичні стандарти AEQUO Вам теж припадуть до душі. Усе просто:

Інтереси клієнта вищі за все – ми не використовуємо інформацію, отриману від клієнта, проти його інтересів. Додаткові коментарі тут будуть зайвими.

Дотримуйтеся конфіденційності – інформація клієнтів не повинна бути розголошена.

Поважайте всіх учасників платформи – говорити неправду, обговорювати менторів або студентів позаочі – це не про наших друзів.

ПРАВИЛА СПІВРОБІТНИЦТВА

Оформлення співробітництва

Ми за відкритість і прозорість, тому оформляємо співробітництво шляхом підписання договору. У договорах ми подбали про права наших друзів і забезпечили дотримання інтересів наших клієнтів. AEQUO дотримується конфіденційності та забезпечує гарантії захисту персональних даних усіх учасників (певен, що це взаємно

Винагорода

Найдорожчою винагородою, безумовно, стануть досвід, знання та навички, які отримують студенти, працюючи над найбільш інноваційними юридичними проектами в Україні.

Однак іноді, залежно від проекту, ми також готові запропонувати студентам фінансову винагороду за виконання завдання. Оплачуване завдання чи ні – вирішує ментор, указуючи це в описі завдання.

Припинення співробітництва

З ініціативи студента

Якщо студент вирішив, що більше не планує працювати в системі AEQUO Friends, або знайшов цікавішу роботу, про це необхідно повідомити ментора простим повідомленням через платформу у вільній формі.

Ментор сповістить про це відповідальним колегам AEQUO. Якщо на даний момент студент не працює з ментором, повідомлення про припинення співробітництва слід направити адміністраторові через функцію «Особисті повідомлення».

З ініціативи AEQUO

Співробітництво може бути припинено з ініціативи AEQUO, якщо студент:

- кілька разів не виконав завдання або пропустив поставлені строки;
- не повідомив ментора про можливі проблеми зі задачею завдання;
- несерйозно підходить до якості роботи;
- порушив умови конфіденційності;
- не виявляє активності у системі протягом тривалого часу;
- не дотримується принципів роботи
- AEQUO Friends;
- системно співробітничав з іншою юридичною фірмою.

У такому випадку адміністратор платформи направляє студентові повідомлення, що його перебування в системі припиняється, а доступ блокується.

Онлайн-платформа

AEQUO FRIENDS

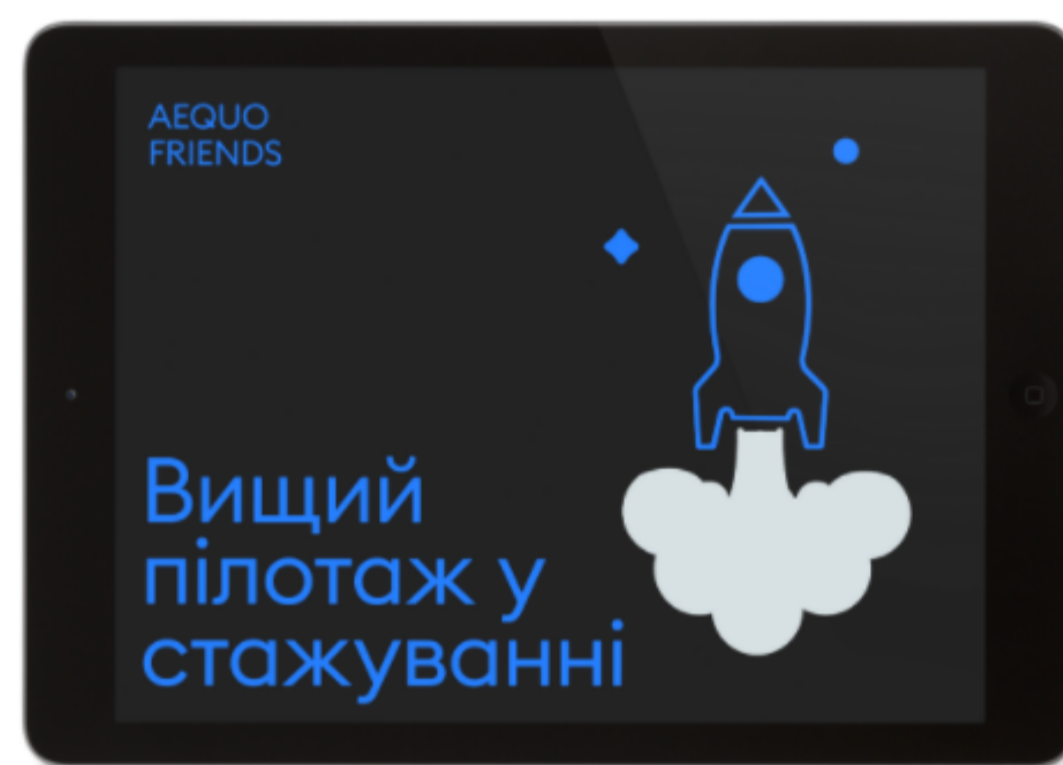
Ти талановитий!

Стажуйся у найінноваційнішій юридичній фірмі України

Обирай цікаві тобі завдання самостійно

Хочеш розвиватися у М&А, вирішенні спорів, IP та долучитися до надихаючих проєктів? Виконуй завдання відповідної практики та отримуй досвід. Ще вагаєшся щодо спеціалізації? Це шанс спробувати свої сили у різних напрямках.

11 індустрій та 14 практик на твій вибір



Реєстрація

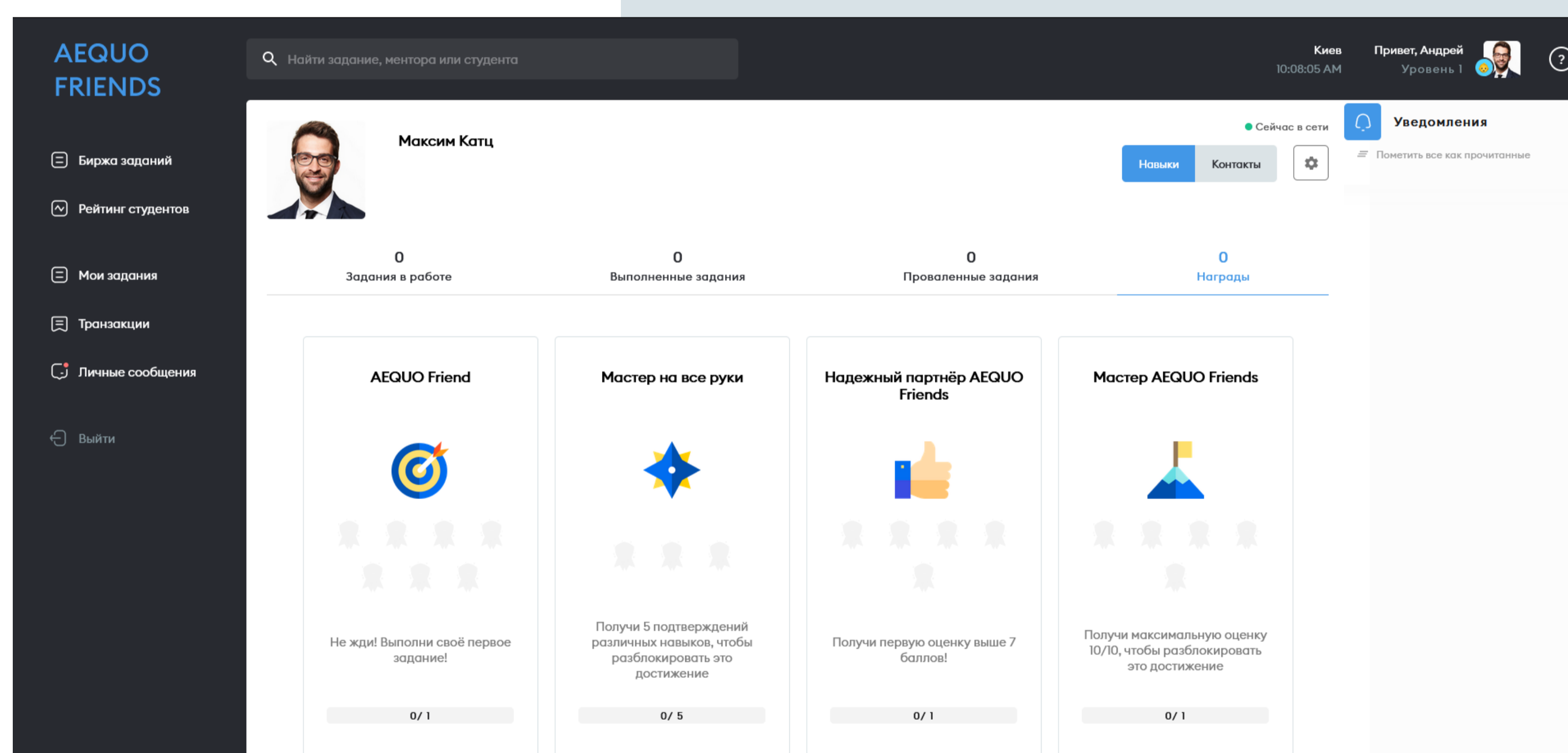
При першому вході в систему студент одержує листа з посиланням на сторінку для створення пароля. Для вибору гарного пароля необхідно скористатися інструкціями в розділі «Безпека» (с. 22).

Після виконання цих дій студент стає авторизованим користувачем платформи та може виконувати завдання.

Наступний вхід у систему можна здійснити або через сайт aequo.ua у розділі AEQUO Friends, або напряму через сайт friends.aequo.ua.

Правила використання онлайн-платформи

Особистий кабінет студента



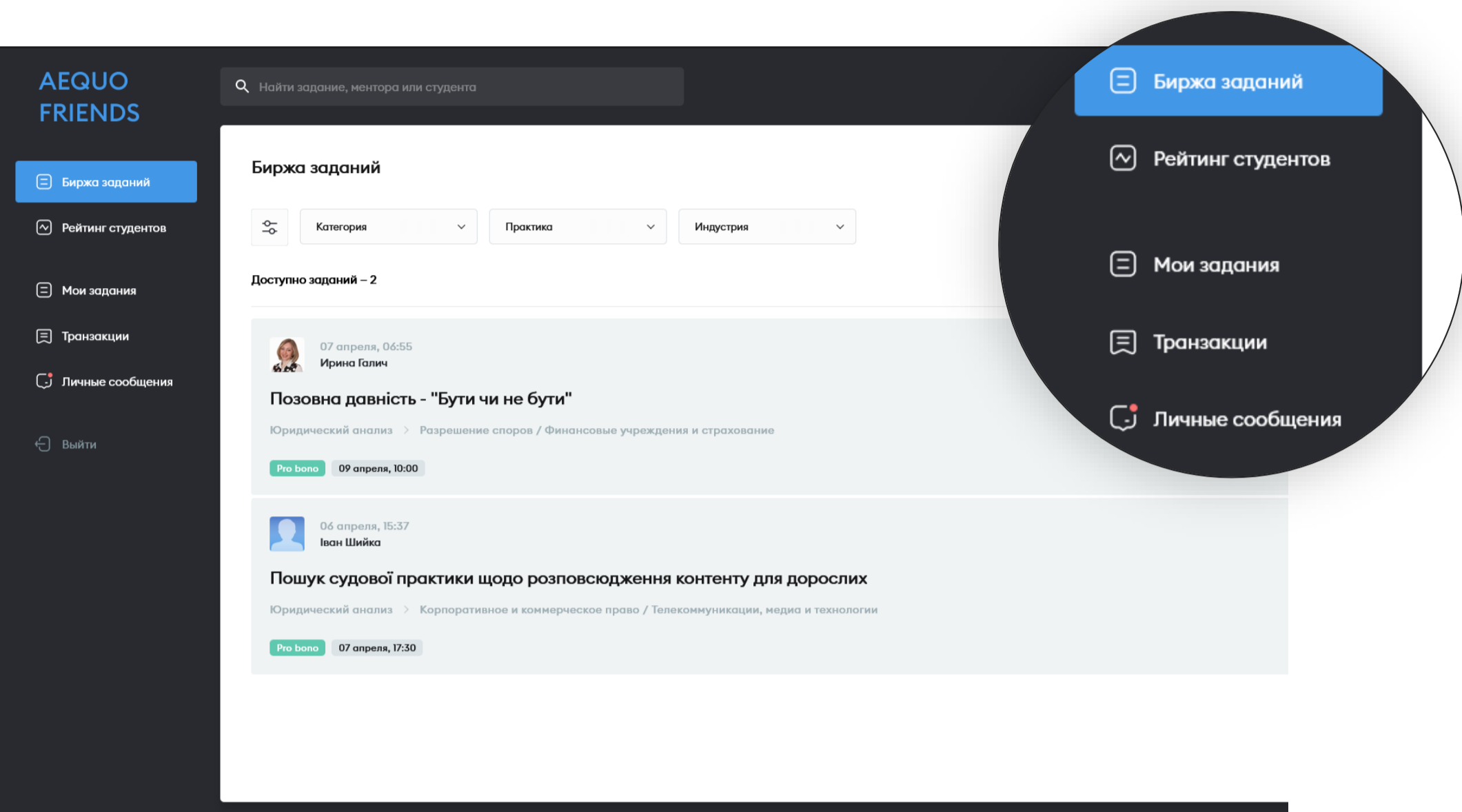
При натисканні на іконку у верхньому правому куті відкривається розділ «Мої завдання». Тут відображаються рейтинг і контакти студента. Нижче можна побачити активні, виконані або (за наявності) провалені завдання, а також зароблені бали. Деякі поля заповнені автоматично даними з анкет студентів.

Додатково є можливість обрати мову. Крім того, сторінку студента можна підв'язувати до акаунту в соціальних мережах. В особистому кабінеті можна налаштувати повідомлення та отримувати інформацію, що цікавить, з електронної пошти.

У розділі «Налаштування» відображаються особисті дані: ім'я, прізвище, дата народження, фото, ВНЗ, курс, телефон, e-mail.

Дашборд студента

Дашборд студента складається з 5 вкладок:



- 1. Біржа завдань.** Тут можна вибрати будь-яку категорію та переглянути завдання в ній.
- 2. Рейтинг студентів.** У цьому розділі студент може переглянути, на якому місці в рейтингу він перебуває, а також рейтинг інших учасників.
- 3. Мої завдання.** Тут відображаються завдання, у яких студент призначений виконавцем, або які були доручені студентам напряму та вимагають підтвердження пропозиції.
- 4. Транзакція.** Містить інформацію про оплати за виконані завдання (якщо застосовно).
- 5. Особисті повідомлення.** Тут можна листуватися з іншими учасниками платформи.

А тепер детальніше по кожній із вкладок.

БІРЖА ЗАВДАНЬ

Біржа завдань містить перелік доступних завдань, опублікованих менторами.

Студент може знайти завдання, що його цікавить, скориставшись наступними фільтрами: *категорія завдання, практика, індустрія, необхідні навички, крайній строк і можливість винагороди.* Для детальнішого ознайомлення із завданням необхідно натиснути на нього у списку та прочитати опис, а також вимоги до його виконання.

– Як подати свою кандидатуру на виконання завдання?

Після перегляду завдання студент може запропонувати менторові свою кандидатуру, натиснувши на «Запропонувати свою кандидатуру». Після затвердження кандидатури ментором студент отримує повідомлення про прийняття його кандидатури. Студент також може відкликати свою заявку до моменту затвердження. Якщо менторові дуже подобається талановитий студент, він може сам призначити йому завдання для виконання.

– Що робити після виконання завдання?

Після виконання завдання необхідно натиснути на «Завершити завдання». Далі завданню привласнюється статус «На перевірці». Якщо ментор підтвердив виконання завдання, завданню надається статус «Виконано». Якщо у ментора є зауваження або побажання з доопрацювання виконаного завдання, він відхиляє запит про завершення завдання. У цьому випадку завданню привласнюється статус «На доопрацюванні», а студенту слід уважно вивчити коментарі ментора та провести «роботу над помилками». Після підтвердження виконаного завдання ментор оцінює роботу студента за 10-бальною шкалою та за бажання залишає відгук про роботу студента. Оцінка враховується для розрахунків середнього балу студента, а також при складанні рейтингу студентів. Відгук відображається на персональній сторінці студента та його видно усім користувачам платформи.

– Оплата завдань

Деякі завдання можуть бути оплачуваними, однак для одержання доступу до таких завдань студенту необхідно досягти певного рівня і піднятися в рейтингу.

– Що відбувається у випадку якщо студент не впорався із завданням?

Якщо студент не впорався із завданням, ментор відмовляється від такого студента і останньому приходить повідомлення про те, що він знятий із завдання із зазначеної причини. При цьому завдання знову стає доступним для інших студентів. Новий студент, який призначений на виконання цього завдання, бачить усе листування ментора з попереднім студентом.

РЕЙТИНГ СТУДЕНТІВ

Після виконання завдання ментор оцінює роботу студента шляхом виставлення балів по шкалі від 1 до 10. Якщо студент виконав завдання на 6-10 балів («залік»), йому автоматично зараховуються навички, індустрія і практика, зазначені у завданні.

Якщо оцінка менша за 6, тоді навички не зараховуються. Загальний рейтинг студента формується за кількістю досвіду, тобто за сумою балів оцінених завдань.

У міру виконання різних завдань у студента накопичується показник практики та індустрії (наприклад, навичка – «Переклад» (10), «Юридичний аналіз» (12), а також його активність по практиках – Corporate/ M&A (14), Banking&Finance (10) тощо).

Дані показники відображаються в рейтингу всіх студентів. У даному розділі студент може ознайомитися зі своїм рейтингом, як загальним, так і по окремих категоріях завдань, індустріях і практиках, а також з рейтингом інших студентів та їх профілями.

МОЇ ЗАВДАННЯ

Тут відображаються активні, виконані та провалені завдання, а також зароблені бали. У даний розділ можна також потрапити при натисканні на іконку у верхньому правому куті екрана.

ТРАНЗАКЦІЇ

Тут можна побачити оплату по оплачуваних завданнях і деталі про них (сума, ментор, дата транзакції, статус).

ОСОБИСТІ ПОВІДОМЛЕННЯ

Тут можна вести листування з іншими учасниками системи. Відразу після того як завданню призначений виконавець, у ментора та виконавця з'являється можливість спілкування у чаті. У ньому можна обговорити всі подробиці виконання завдання. Для входу в чат необхідно на сторінці деталей завдання натиснути кнопку «Написати особисте повідомлення». Чат доступний до того моменту, поки завдання не стане закритим. Історія чату зберігається. Крім того, усі студенти та ментори мають можливість брати участь в обговореннях у загальному чаті. Він доступний усім студентам і знаходиться угорі списку діалогів у розділі «Особисті повідомлення».

Повідомлення

На сайті присутній розділ, де зібрані всі важливі повідомлення на сервісі (зміни статусу завдання, повідомлення від адміністрації, інші сервісні повідомлення), а потрапити в нього можна, натиснувши на символ «дзвоника» у хедері сайту. Там же відображається кількість нових повідомлень.

Поради для початку роботи

Чим привабливіший для ментора профіль студента, тим більше цікавих завдань ментор йому може доручити. Отже, доля студента в його власних руках, і якщо вона йому не байдужа, то профіль на онлайн-платформі буде максимально заповнений, причому тільки релевантною інформацією.

Підказки на тему

«Як зацікавити ментора»:

Заповнити графу «Короткий опис». У полі «Короткий опис» можна вказати коротку інформацію про себе (професійні навички та іншу інформацію, яка допоможе ментору гідно оцінити компетентність студента).

На початкових етапах рекомендуємо зосередитися на самостійному пошуку нових завдань на сайті. Для зручності можна використовувати вкладку «Біржа завдань» у дашборді, де відображаються стрічкою нові завдання по всіх категоріях.

У заявці на виконання завдання можна коротко вказати свої переваги, а також мотивацію виконати саме це конкретне завдання. Це допоможе швидко заробити рейтинг і зробити свій профіль ще привабливішим для ментора.

Особистий кабінет ментора

Кабінет ментора практично не відрізняється від кабінету студента. Різниця полягає лише в тому, що замість розділу «Транзакції» у дашборді відображається розділ «Створити завдання».

У цьому розділі можливо описати завдання, вкласти файли, зазначити крайній строк виконання завдання, категорію, практику, індустрію, навички, необхідні для виконання завдання, тип і суму винагороди (якщо завдання належить до категорії оплачуваних), рівень студента.

Можливо також призначити конкретного студента для виконання завдання.

ВИКОНАННЯ ЗАВДАНЬ

КАТЕГОРІЇ ТА РІВНІ ЗАВДАНЬ

AEQUO Friends – це біржа завдань, класифікованих **по категоріях, практиках, індустріях і необхідних навичках.**

Існує можливість відсортувати всі доступні завдання за вищезазначеними критеріями. Це дозволяє не тільки обирати підходящу категорію завдань (як зазначено нижче), але й відфільтрувати завдання за практиками та індустріями, що цікавлять. Платформа також показує, які завдання зі списку доступні студентам у відповідності з рівнем, досягнутим ними в системі.

Передбачені наступні категорії завдань:

ПЕРЕКЛАД

Усе очевидно. Необхідно зробити переклад договору, протоколу, рішення суду або іншого документа. Детальні інструкції про те, з якої та на яку мову необхідно зробити переклад, а також загальні побажання до перекладу зазначає ментор.

ВИЧИТУВАННЯ

У юриспруденції важлива не тільки суть, але й форма. Адже зовнішній вигляд документа – це обличчя юриста. Читач спочатку оцінює документ саме «по одежині», а потім уже «за розумом», тому потрібно вміти правильно форматувати та редагувати документи.

ПОШУК ІНФОРМАЦІЇ

Юридична робота часто вимагає пошуку неюридичної інформації. Наприклад, потрібно знайти інформацію про потенційного клієнта або скласти дос'є про компанію-контрагента. Для цього необхідно здійснити пошук і аналіз публічної інформації (у т.ч. тої, що перебуває у відкритих базах даних і реєстрах).

ВІЗИТИ / ЗУСТРІЧІ

AEQUO Friends, звичайно ж, онлайн- платформа, але деякі завдання можуть бути офлайн. Наприклад, студентів можуть доручити відвідати судові засідання в іншому місті, щоб проінформувати юристів AEQUO про перебіг розгляду.

ЮРИДИЧНИЙ АНАЛІЗ

Досить широка категорія завдань. Сюди входять такі завдання як аналіз законодавства, пошук практики українських та іноземних (арбітражних) судів, підготовка консультації тощо.

ПІДГОТОВКА ДОКУМЕНТА

Завдання зі складання документів: першої версії договору, протоколу, статуту, процесуального документу до суду тощо. Ментор може прикріпити до завдання приклад документа або, навпаки, попросити зробити шаблон на основі існуючого документа.

ЗВОРОТНИЙ ЗВ'ЯЗОК

Кожний студент, виконуючи завдання, здобуває досвід – реальний та віртуальний.

Віртуальний досвід студента можна визначити за такими критеріями: **рівень, досвід у практиці, досвід в індустрії, навички**. Ці показники відображаються в профілі кожного студента, дозволяючи менторам відслідковувати якість роботи, прогрес та активність студента.

РІВЕНЬ

Усе просто. Рівень – це сукупний досвід студента, де кожна одиниця досвіду рівна 1-му заробленому балу. Усього за завдання можна одержати максимум 10 балів, тобто 10 одиниць досвіду.

У міру виконання завдань бали підсумуються, а рівень поступово підвищується.

Усі студенти починають із Рівня 1. Щоб досягти Рівня 2, необхідно набрати 80 очок досвіду. Найуспішніші зможуть зробити це, виконавши 8 завдань. «Двієчникам» доведеться завершити аж 40. Тому у першу чергу важлива не кількість, а якість. :-) Рівень не тільки показує те, наскільки студент досвідчений. Він також дає доступ до складніших і оплачуваних завдань, тому що не всі завдання доступні для всіх рівнів.

Природно, досягнення кожного наступного рівня складніше, ніж попереднього. Але це того вартує. :-)

На даний момент передбачені наступні рівні:

Рівень	Кількість балів досвіду
1 Apprentice	0 - 90
2 Skilled	+110 (200)
3 Professional	+130 (330)
4 Master	+150 (480)
5 Guru	+170 (650)

ДОСВІД У ПРАКТИЦІ

Робота юриста визначається практикою, у якій він працює. Неможливо бути фахівцем у всіх сферах права, тому розумно спеціалізуватися в декількох практиках. За допомогою AEQUO Friends у студентів є відмінний шанс зрозуміти, яке це – працювати в тій або іншій практиці. Це можливо завдяки тому, що кожне завдання, розміщене ментором, містить інформацію про практику, до якої воно відноситься.

УСЬОГО € 13 ПРАКТИК:

- 1 Антимонопольне право
- 2 Банківське та фінансове право
- 3 Взаємодія з держорганами
- 4 Інтелектуальна власність
- 5 Корпоративне та комерційне право
- 6 Міжнародна торгівля
- 7 Оподаткування та митне право
- 8 Нерухомість та будівництво
- 9 Вирішення спорів
- 10 Реструктуризація та банкрутство
- 11 Ринки капіталу
- 12 Злиття та поглинання
- 13 Праця та зайнятість

ДОСВІД В ІНДУСТРІЇ

Як і у випадку із практиками, та або інша індустрія вимагає від юриста враховувати певні особливості регулювання, а також специфіку бізнесу клієнта. Тому кожному завданню в AEQUO Friends надається інформація про індустрію.

УСЬОГО € 10 ІНДУСТРІЙ

- 1 Автопромисловість
- 2 Агробізнес
- 3 Нерухомість та будівництво
- 4 Споживчі товари та торгівля
- 5 Телекомунікації, медіа та технології
- 6 Транспортна інфраструктура
- 7 Фармацевтика та медицина
- 8 Фінансові установи та страхування
- 9 Фонди прямих інвестицій
- 10 Енергетика та природні ресурси

Правило виглядає так:

Якщо студент виконав завдання на 6/10 або вище, то після завершення такого завдання йому зараховується одне підтвердження практики, до якої це завдання відносилось.

Так, виконавши 7 завдань у практиці «Праця й зайнятість» на 6-10 балів кожне, студент одержить 7 підтверджень у зазначеній практиці. Із часом студент зрозуміє, яка практика його цікавить найбільше, а ментор відповідної практики також розумітиме, що може розраховувати на такого студента.

Правило підтвердження

Правило підтвердження індустрії таке саме, як і з практиками: виконавши завдання на 6 балів або вище, студент отримує підтвердження індустрії. Зрештою, деякі завдання можуть не відноситися до жодної з індустрій.

НАВИЧКИ

Для виконання тих або інших завдань студент повинен мати певний набір навичок. Так, щоб підготувати консультацію відносно стратегії в судовому розгляді, студентові знадобляться як мінімум наступні навички: юридичний аналіз (legal research) судової практики та підготовка консультації (legal drafting).

Для зручності нижче наведені базові навички, які найчастіше необхідні для виконання завдань у тій або іншій категорії завдань. Хоча в таблиці вони зазначені поруч із певною категорією, на практиці та або інша навичка може застосовуватися до будь-якої категорії. Наприклад, для підготовки проекту договору студентові можуть знадобитися навички legal research і drafting. Як і у випадку з підтвердженням практики та індустрії, навичка студента не підтверджується, якщо він виконав завдання на оцінку нижче 6/10.

КАТЕГОРІЯ	НАВИЧКА
Переклад	Переклад: англ. > укр. Переклад: укр. > англ. Переклад: англ. > рос. Переклад: рос. > англ. Переклад: рос. > укр. Переклад: укр. > рос.
Юридичний аналіз і консультації (legal research & writing)	Підготовка юридичної консультації Підготовка електронного повідомлення Підготовка меморандуму Аналіз законодавства Аналіз судової практики Аналіз положень договору Аналіз фактів Українське право, Зарубіжне право
Підготовка документа (legal drafting)	Договірна документація Корпоративні документи Судові документи Документи для Антимонопольного комітету України
PR-завдання	Підготовка статті Підготовка legal alert PR-повідомлення Співавторство з юристом
Пошук інформації	Підготовка досьє Пошук у реєстрах Аналіз преси
Вичитування	Перевірка помилок Форматування
Візити / зустрічі	Візит до суду
Інші завдання	N/A

ПРИЙНЯТТЯ ДОРУЧЕННЯ ВІД МЕНТОРА

Усі завдання створюються та розміщуються менторами платформи. Рішення про затвердження конкретного студента для виконання конкретного завдання також ухвалює ментор.

При цьому ментор ураховує рівень студентів, які відгукнулися на завдання (або які не відгукнулися, але, на думку ментора, можуть упоратися із завданням), а також досвід студента (у практиках та індустріях) і набуті навички. Крім того, ментор також враховує мотивацію студента виконати конкретне завдання.

ДОТРИМАННЯ ТЕРМІНІВ І ВІДМОВА ВІД ЗАВДАННЯ

Перше та найголовніше правило AEQUO Friends – завжди дотримуватися термінів виконання завдання.

Усі завдання, які ментори доручають студентам, реальні, тому своєчасне та якісне виконання завдань, які були затверджені ментором, прямо впливає на роботу юристів AEQUO.

Ми розраховуємо, що студенти завжди будуть дотримувати строків виконання завдань. Порушення встановлених ментором строків не допускається. Разом з тим, навіть дуже стислі строки виконання завдання не повинні впливати на якість роботи студентів.

Якщо все ж з якихось причин стало неможливим виконати взяте завдання, необхідно негайно сповістити про це менторові із зазначенням причини відмови від завдання. Відмова від завдання вкрай небажана і не вітається AEQUO, адже іншим учасникам платформи або навіть самому менторові необхідно буде виконати відмовне завдання у стисліший термін.

Недотримання термінів виконання завдання двічі може бути причиною для припинення співробітництва. Аналогічне правило діє й у випадку відмови від затвердженого завдання тричі.

ВИМОГИ ДО ДОКУМЕНТІВ

– Оформлення та AEQUO стиль

Результати виконаної роботи повинні бути не лише юридично правильними, але й грамотно оформленими. Категорично неприйнятні граматичні та орфографічні помилки у тексті, друкарські помилки, а також порушення загальноприйнятих правил форматування.

Документ, у якому містяться результати виконаного завдання, повинен відповідати затвердженим правилам форматування документів – AEQUO Styleguide. До завдання ментор може прикріпити зразок, який необхідно взяти за основу при оформленні результатів виконаного завдання.

– Оформлення результату

Оформлення результатів виконаного завдання узгоджується з ментором до початку роботи. При цьому, крім загальних вимог, ментор може описати додаткові вимоги до оформлення результату виконаного завдання.

ЗВОРОТНИЙ ЗВ'ЯЗОК, ДООПРАЦЮВАННЯ ТА ЗАВЕРШЕННЯ

За результатами перевірки виконаного завдання ментор може поставити уточнювальні питання, попросити зробити додатковий аналіз або навіть переробити завдання.

Це один із найцінніших і найважливіших етапів роботи, оскільки студент має унікальну можливість одержати зворотний зв'язок від ментора. Адже прогрес може йти набагато швидше, якщо студент знає, які навички в нього розвинені добре, а над якими ще потрібно попрацювати.

Ментори AEQUO Friends завжди раді поділитися зі студентами власними секретами професійного розвитку та удосконалення потрібних для професії навичок.

ЗВОРОТНИЙ ЗВ'ЯЗОК ПРО МЕНТОРА

Після завершення завдання та оцінки якості його виконання ментором, у кожного студента є можливість оцінити та прокоментувати роботу з ментором. Коментар є необов'язковим, але в кожному разі повинен бути конструктивним і аргументованим. Оцінка ментора студентом анонімна та її видно лише адміністратору.

ПРАВИЛА КОМУНІКАЦІЇ

Найшвидший і найпростіший спосіб комунікації в AEQUO Friends – особисте повідомлення.

У групових завданнях можна обговорювати пов'язані з ними питання між усіма студентами та ментором через груповий чат. Якщо ситуація термінова (наприклад, студенту потрібно уточнити щось важливе по поставленому завданню, дедлайн уже зовсім близько, а ментор не відповідає на повідомлення, студент може зв'язатися з ментором по телефону, через Viber або Whatsapp. Усе залежить від того, які контакти та способи комунікації зазначені в особистому кабінеті ментора.

4 ОСНОВНІ ПРАВИЛА

Які є секретом успішного спілкування

1

Час – наш найцінніший ресурс.

Відповідаємо вчасно, не затягуємо.

Якщо важко відразу дати відповідь на запитання, підтвердьте отримання інформації та повідомте, коли зможете відповісти або задайте уточнювальне запитання.

2

Відповідаємо на **кожне питання**

з повідомлення ментора та пам'ятаємо, що стислість – сестра таланту.

3

Дотримуємося **конфіденційності** інформації.

4

Спілкуємося **шанобливо** та доброзичливо з усіма учасниками.

КОНФІДЕНЦІЙНІСТЬ

Оскільки робота із платформою – це робота онлайн, особливу увагу необхідно приділяти правилам безпеки.

Ми певні, що всі студенти, з якими ми заприятелювали, це просунуті юзери, які знають правила поведінки онлайн.

Про всяк випадок нагадаємо базові речі:

Не клікайте, якщо не впевнені

Не відкривайте, не клікайте та не запускайте підозрілі файли, лінки та програми, особливо якщо Ви не очікували їх отримати. Відкривайте файли, вкладення до електронних листів і заархівовані документи, тільки якщо Ви повністю довіряєте джерелу. Повністю довіряти можна тільки менторові :-)

Будьте обережні з вікнами, що спливають у вашому браузері, додатках і операційній системі. Завжди читайте спливаючі повідомлення та не «погоджуйтеся» у поспіху на будь-які дії.

Шкідливі пристрої

Не використовуйте флешки, CD/DVD, зовнішні жорсткі диски, якщо у Вас немає довіри до джерела їх походження. Довіряйте лише власним пристроям і з обережністю ставтеся до пристроїв, отриманих від інших осіб

Фрази-паролі замість слів-паролів

Для створення фрази-пароля оберіть фразу, яку вам складно буде забути – це може бути рядок з вірша або текст пісні, прислів'я, девіз тощо.

Потім перетворіть таку фразу на один рядок символів, видаливши пробіли та замінивши слова схожими цифрами. Додавання спеціальних символів і написання великими літерами довільно обраних слів фрази також підвищує ступінь надійності. Наприклад: «Tobeornottobe» – 2B0rn0t2B.

Операційні системи і програмне забезпечення

Не рекомендується використовувати піратське програмне забезпечення. Це небезпечно, тому що піратське програмне забезпечення вкрай рідко здатне «крокувати в ногу» з сучасними оновленнями для системи безпеки.

Резервне копіювання даних

Завжди здійснюйте резервне копіювання документів, з якими працюєте, на окремий зовнішній носій. Це убезпечить від можливої втрати даних напередодні перед здачею роботи.

Фізична безпека

Не забувайте, що інформація, з якою Ви працюєте, є конфіденційною.

Тому не залишайте свій робочий пристрій без нагляду. Завершуйте роботу пристрою або переводьте його в сплячий режим щоразу, коли залишаєте пристрій без нагляду навіть на кілька хвилин.

БЕЗПЕКА

Будь-яка інформація та документи, які надає ментор студентові для виконання завдання, є конфіденційними.

Більше того, найчастіше ця інформація містить адвокатську таємницю, а її розголошення, як відомо, може мати неприємні наслідки для адвокатів.

Ми довіряємо нашим друзям і готові ділитися інформацією, з якою працюємо.

Упевнені, що всі наші друзі – свідомі молоді юристи, які не поширюватимуть цю інформацію в соцмережах, розповідати про виконані завдання друзям і родичам або використовувати конфіденційні дані на шкоду інтересам клієнтів AEQUO.

До того ж, дотримання конфіденційності – обов'язкова умова договору зі студентом.

Х'ЮОСТОН, У НАС СТАЖУВАННЯ

2021.friends.aequo.ua